Подписано цифровой подписью: ГОСУДАРСТВЕННОЕ АВТОНОМНОЕ ПРОФЕССИОНАЛЬНОЕ ОБРАЗОВАТЕЛЬНОЕ УЧРЕЖДЕНИЕ МУРМАНСКОЙ ОБЛАСТИ "МУРМАНСКИЙ СТРОИТЕЛЬНЫЙ КОЛЛЕДЖ ИМЕНИ Н.Е. МОМОТА"
DN: E=uc_fk@roskazna.ru, S=77 Москва, ИНН ЮЛ=7710568760, ОГРН=1047797019830, STREET="Большой Златоустинский переулок, д. 6, строение 1", L=г. Москва, C=RU, O=Федеральное казначейство, CN=Федеральное казначейство
Причина: Я утвердил этот документ
Дата: 22 Октябрь 2026 г. 11:23:24

Информация о результатах опросов обучающихся профессиональной организации среднего профессионального образования об удовлетворенности условиями, содержанием, организацией и качеством образовательного процесса в целом и отдельных дисциплин (модулей) и практик в рамках реализации образовательной программы среднего профессионального образования

43.01.09 Повар, кондитер

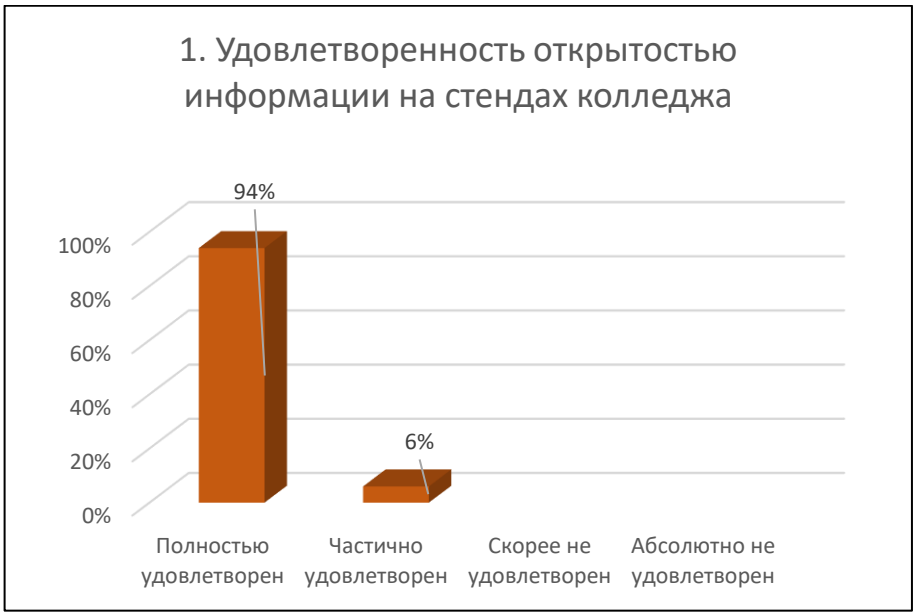



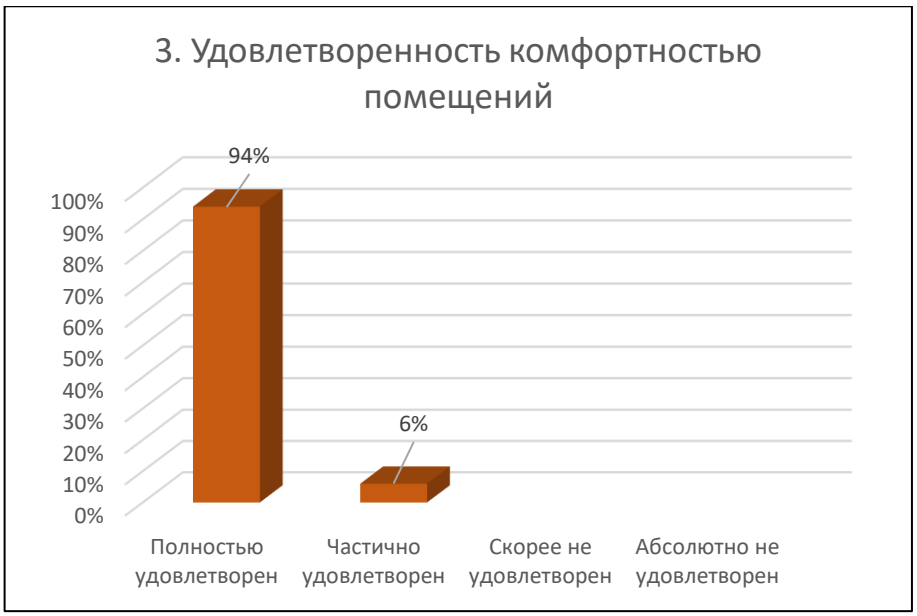
3. Удовлетворенность комфортностью помещений
94%
6%
100%
90%
80%
70%
60%
50%
40%
30%
20%
10%
0%
Полностью удовлетворен
Частично удовлетворен
Скорее не удовлетворен
Абсолютно не удовлетворен

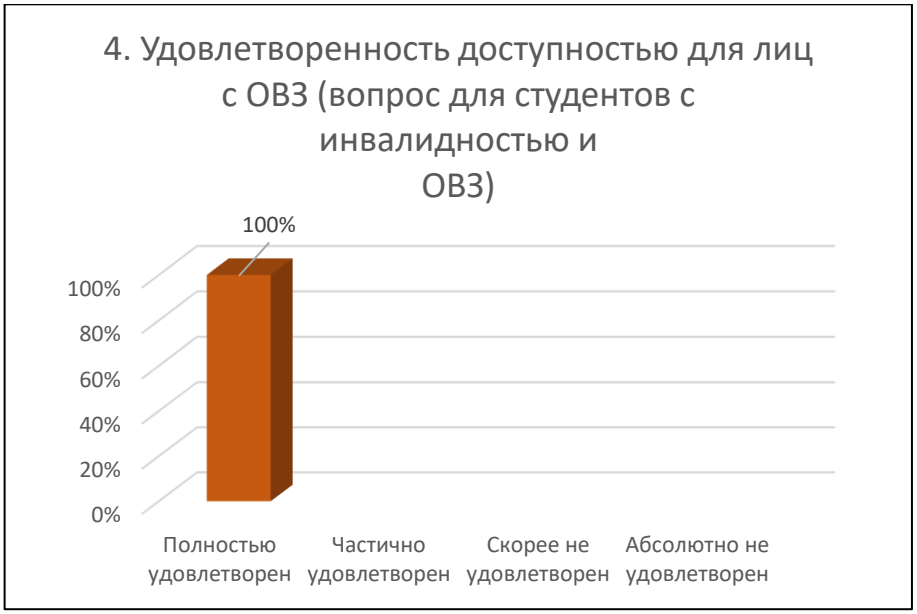
4. Удовлетворенность доступностью для лиц с ОВЗ (вопрос для студентов с инвалидностью и ОВЗ)
100%
100%
80%
60%
40%
20%
0%
Полностью удовлетворен
Частично удовлетворен
Скорее не удовлетворен
Абсолютно не удовлетворен

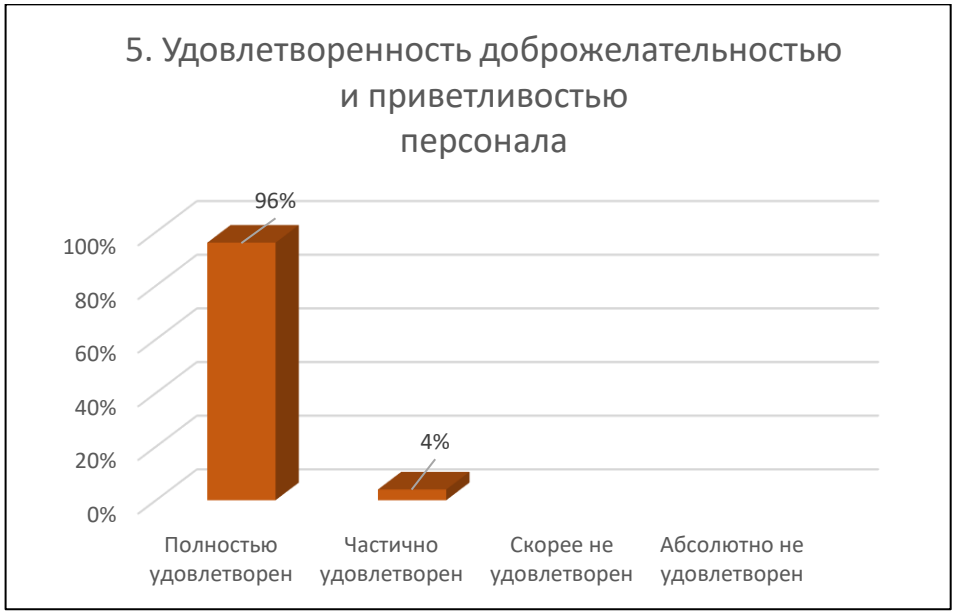
5. Удовлетворенность доброжелательностью и приветливостью персонала
96%
4%
100%
80%
60%
40%
20%
0%
Полностью удовлетворен
Частично удовлетворен
Скорее не удовлетворен
Абсолютно не удовлетворен

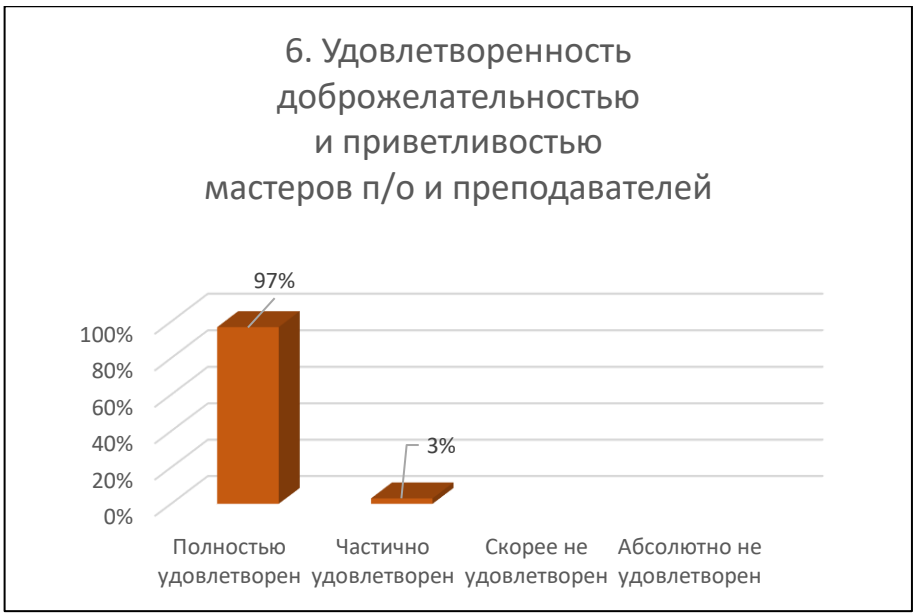
6. Удовлетворенность доброжелательностью и приветливостью мастеров п/о и преподавателей
97%
3%
100%
80%
60%
40%
20%
0%
Полностью удовлетворен
Частично удовлетворен
Скорее не удовлетворен
Абсолютно не удовлетворен

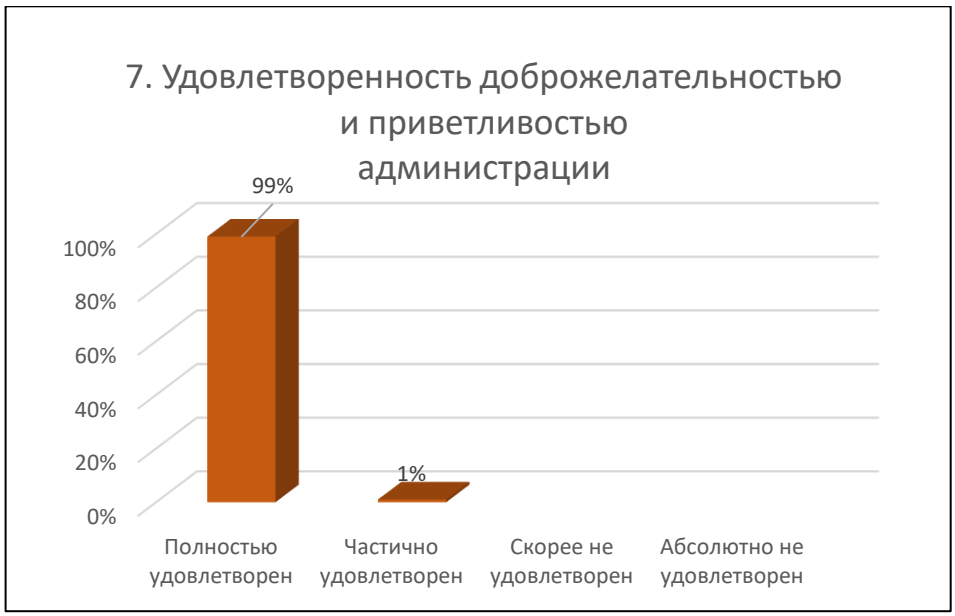
7. Удовлетворенность доброжелательностью и приветливостью администрации
99%
1%
100%
80%
60%
40%
20%
0%
Полностью удовлетворен
Частично удовлетворен
Скорее не удовлетворен
Абсолютно не удовлетворен


8. Удовлетворенность дистанционными формами взаимодействия с организацией (обращения граждан)
100%
100%
80%
60%
40%
20%
0%
Полностью удовлетворен
Частично удовлетворен
Скорее не удовлетворен
Абсолютно не удовлетворен

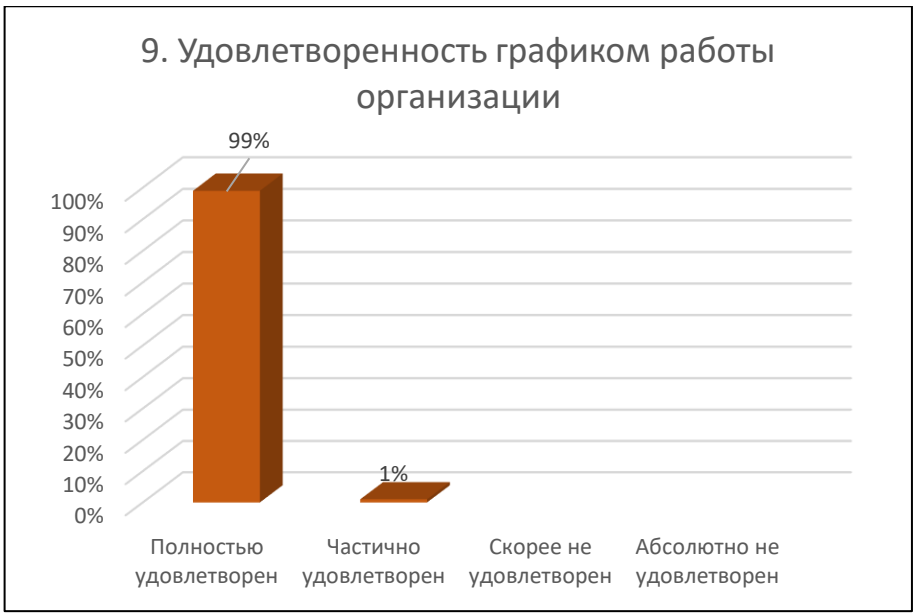
9. Удовлетворенность графиком работы организации
99%
1%
100%
90%
80%
70%
60%
50%
40%
30%
20%
10%
0%
Полностью удовлетворен
Частично удовлетворен
Скорее не удовлетворен
Абсолютно не удовлетворен